

# nova

macchine per la pulizia professionale

PART OF **semico** GROUP




una gamma completa per  
ogni applicazione, superficie ed esigenza

45 52 dalle più piccole 45 e 52,  
con trazione elettronica, infaticabili

55 65 passando per i modelli 55 e 65 con trazione elettronica  
e grandi serbatoi e autonomia, macchine universali

75 85 per arrivare infine alle "sorelle maggiori" 75 e 85,  
adatte a lavori particolarmente gravosi e alle grandi estensioni



**NECESSARIE** per centri commerciali, supermercati, ospedali, aree di convivenza, scuole, palestre, uffici, aeroporti, magazzini, capannoni artigianali e industriali e qualunque altro ambiente necessiti di un'approfondita e rapida operazione di lavaggio / sanificazione / asciugatura del pavimento  
**INDISPENSABILI** per industrie alimentari, industrie pesanti, piscine, ecc. dove per l'uso di prodotti aggressivi (alcalini, cloro ecc.) L'acciaio inossidabile diventa insostituibile.

## RENDIMENTO ORARIO MASSIMO

**NOVA 85** 3.825 m<sup>2</sup>/h

**NOVA 75** 3.240 m<sup>2</sup>/h

**NOVA 65** 2.925 m<sup>2</sup>/h

**NOVA 55** 2.340 m<sup>2</sup>/h

**NOVA 52** 2.340 m<sup>2</sup>/h

**NOVA 45** 2.070 m<sup>2</sup>/h



100 m<sup>2</sup>/h

		45 / 52 CT*	45 / 52 BT*	55 BT*	65 BT*	75 BT*	85 BT*
<b>CARATTERISTICHE PRINCIPALI</b>							
Larghezza utile di lavoro	mm	460 / 520	460 / 520	520	660	720	860
Rendimento orario max.	m <sup>2</sup> /h	2070 / 2340	2070 / 2340	2340	2925	3240	3825
Capacità serbatoio soluzione	l	50	50	80	80	90	90
Capacità serbatoio recupero	l	50	50	80	80	90	90
Autonomia di lavoro max.	h	-	3	5	5	5	5
<b>SPECIFICHE GENERALI</b>							
Velocità di avanzamento	km/h	0 - 4,5	0 - 4,5	0 - 4,5	0 - 4,5	0 - 4,5	0 - 4,5
Pendenza superabile a pieno carico		10%	10%	10%	10%	10%	10%
Aspirazione (colonna H2O)	mm	1100	2000	2000	2000	2000	2000
Pressione testata spazzole	kg	31 / 36	31 / 36	36	38	55	58
Velocità rotazione spazzole	rpm	180	180	180	180	180	180
Rumorosità	dB	≤72	≤68	≤68	≤68	≤68	≤68
Cavo di alimentazione	m	20	-	-	-	-	-
<b>IMPIANTO ELETTRICO</b>							
Alimentazione		rete	batteria	batteria	batteria	batteria	batteria
Tensione di alimentazione	V	230	24	24	24	24	24
Frequenza di alimentazione	Hz	50	-	-	-	-	-
Motore di aspirazione	W	700	600	600	600	600	600
Motore spazzola/e	W	375	520 / 600	600	600	600	2 x 600
Motore di trazione	W	150	150	200	400	400	400
Batterie consigliate		-	2 x 12V 118Ah Pb-acido 2 x 12V 105Ah gel	4 x 6V 190Ah Pb-acido 4 x 6V 180Ah gel	4 x 6V 190Ah Pb-acido 4 x 6V 180Ah gel	4 x 6V 190Ah Pb-acido 4 x 6V 180Ah gel	4 x 6V 190Ah Pb-acido 4 x 6V 180Ah gel
<b>DIMENSIONI E PESI</b>							
Lunghezza	mm	1380 / 1460	1380 / 1460	1500	1500	1500	1500
Larghezza	mm	480 / 530	480 / 530	560	660	730	880
Altezza	mm	1050	1050	1050	1050	1070	1070
Diametro spazzola/e	mm	1 x 460 / 520	1 x 460 / 520	1 x 520	2 x 330	2 x 360	2 x 430
Larghezza utile barra aspirante	mm	680 / 800	680 / 800	800	880	880	980
Peso macchina a vuoto	kg	134 / 136	86 / 88	110	118	127	134

\*Legenda: CT macchina a cavo con trazione elettronica unidirezionale BT macchina a batteria con trazione elettronica bidirezionale

# nova

novakem s.r.l.

Via G. Di Vittorio, 53/61 - CO.IN.OVA 2 - 15076 Ovada (AL) Italy  
Tel. (+39) 0143 837125 Fax (+39) 0143 823068 info@novakem.it

www.novakem.it

PART OF **semico** GROUP

spazzatrici

lavasciuga pavimenti

45 52 55 65 75 85

# nova

PART OF **semico** GROUP




oltre 30 anni di esperienza nella pulizia  
professionale e nelle costruzioni  
meccaniche di alta precisione




# le vostre esigenze sono i nostri obiettivi

	<b>Semplicità</b>	<ul style="list-style-type: none"> <li>• pochi comandi, facili da usare</li> <li>• tutto ciò che serve, con grande qualità</li> </ul>
	<b>Prestazioni</b>	<ul style="list-style-type: none"> <li>• lavaggio e asciugatura perfetti. Le NOVA possiedono un sistema di autoregolazione della pressione della barra aspirante per un'asciugatura totale su ogni tipo di pavimento. Serbatoi più capienti per ciascuna categoria. Ottima visibilità. Comandi ergonomici.</li> </ul>
	<b>Robustezza</b>	<ul style="list-style-type: none"> <li>• acciaio INOX per il telaio e tutte le parti metalliche (inattaccabili dall'umidità, dagli agenti chimici e dai disinfettanti)</li> <li>• serbatoi e cofani rotoformati ad altissima resistenza</li> </ul>
	<b>Affidabilità</b>	<ul style="list-style-type: none"> <li>• componentistica elettrica e meccanica di grande pregio</li> <li>• macchine studiate per lunghe ore di lavoro, per non dare problemi e durare nel tempo</li> </ul>
	<b>Prezzo</b>	<ul style="list-style-type: none"> <li>• orgogliosi di avere conseguito per i nostri clienti il miglior rapporto qualità/prezzo sul mercato</li> </ul>
	<b>Servizio</b>	<ul style="list-style-type: none"> <li>• SERVIZIO NOVA "il Cliente non è mai solo" una capillare rete commerciale e di assistenza a disposizione per servirvi</li> </ul>


## tutto in un colpo d'occhio



La qualità si coglie anche dalla semplice osservazione di dettagli costruttivi




Perfetta asciugatura su ogni tipo di pavimento grazie alla barra autoregolante



Barra aspirante leggera e maneggevole. Le molle di carico portano il peso sul supporto. Agevole sostituzione senza attrezzi delle lame, utilizzabili sui 4 lati



Amplio accesso al serbatoio di recupero per un'agevole pulizia. Sistema integrato per la completa protezione del motore di aspirazione



Estrema accessibilità a tutta la componentistica. Motore di aspirazione tri-stadio di serie su tutti i modelli

